

Instrukcja obsługi

# Odkurzacz do pracy

na sucho-mokro

**IM-URZ-MCWDV15**

**BY781**



# Odkurzacz do pracy na sucho-mokro IM-URZ-MCWDV15

## Wymogi bezpieczeństwa, znak CE:

Odkurzacz do pracy na sucho-mokro MC WDV15 jest zgodny z wymaganiami dyrektyw UE :

- 1) dyrektywy niskonapięciowej LVD 2006/95/WE
- 2) dyrektywy EMC 89/336/EEC „kompatybilność elektromagnetyczna”

oraz spełnia wymagania norm odpowiednie dla dyrektywy LVD 2006/95/WE:  
EN 60335-1:2002+A1:2004+A11:2004+A12:2006+A2:2006+A13:2008+A14:2010,  
EN 60335-2-2:2010,  
EN 62233:2008,

oraz dyrektywy EMC 89/336/EEC:  
EN 55014-1:2006,  
EN 55014-2-1997+A1:2001,  
EN 61000-3-2:2006,  
EN 61000-3-3:1995+A1:2001+A2:2005.

W związku ze spełnieniem wymogów dyrektyw wymienionych powyżej urządzenie posiada znak bezpieczeństwa CE.

## Wydajny i efektywny odkurzacz do pracy na sucho i mokro.

### Właściwości:

- Łatwy do utrzymania w czystości zbiornik wykonany ze stali nierdzewnej oraz plastikowy pojemnik odporny na działanie kwasów i alkaliów. Oba bardzo wytrzymałe.
- Urządzenia mogą pochłaniać zarówno kurz i wodę. Duża siła zasysania.
- Cicha praca silnika, duża moc zasysania.
- Zaprojektowane specjalnie do zbierania dużej ilości wody, piany i brudu.
- Osadzone na 4 kółeczkach, mogą być przemieszczane w łatwy, wygodny sposób.
- Bezpieczne, dzięki zastosowaniu systemu pływaka, który wyłącza urządzenie w chwili całkowitego zapełnienia zbiornika płynem.
- Łatwa wymiana akcesoriów
- Wszystkie rury pochłaniające i akcesoria są wykonane z wysokiej jakości materiałów, wytrzymałe.
- Odpowiednie do użytku profesjonalnego (hotele, restauracje, biura, zakłady produkcyjne).



**MEDISEPT**

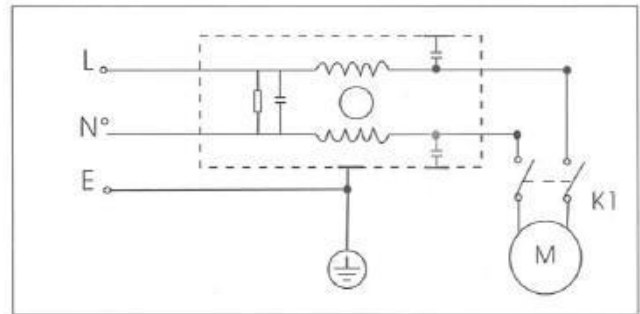
**Medi-Sept Sp. z o.o.**  
Konopnica 159 C  
21-030 Motycz  
tel.: +48 81 535 22 22  
fax: + 48 81 535 22 37

zamówienia fax: +48 801 356 455  
infolinia: + 48 801 535 220  
info@medisept.pl  
**www.medisept.pl**

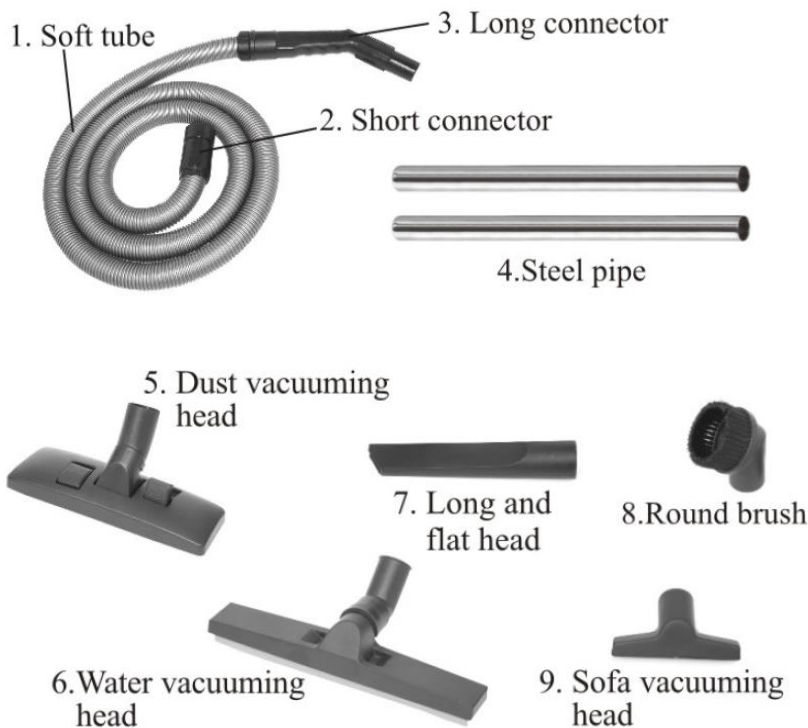
## Parametry techniczne urządzenia:

Zasilanie:	220 – 240 V
Moc:	1000 W
System chłodzenia:	obiegowy
Podciśnienie:	180 mbar
Pojemność zbiornika:	15 l
Długość kabla:	7,2 m
Średnica rury:	36 mm
Średnica zbiornika:	345 mm
Wysokość:	580 mm
Przepływ powietrza:	48 l/s
Wymiary opakowania:	43,8×43,8×65 cm

Schemat obwodu:



## Standardowe akcesoria:



## INSTRUKCJA MONTAŻU

1. Upewnij się czy zasilanie w budynku jest takie samo jak wymagane dla urządzenia.
2. Podłącz odpowiednio rurę i wąż odkurzacza: długi łącznik połącz z metalową rurą, krótki łącznik z otworem pojemnika, wybierz odpowiednią ssawkę i połącz z drugim końcem metalowej rury.
3. Wciśnij przycisk włącznika, żeby rozpocząć pracę odkurzacza; wciśnij ponownie aby ją zakończyć.
4. W czasie pracy umieść kabel za łącznikiem pojemnika maszyny.
5. Zainstaluj poprawnie worek na kurz.



MEDISEPT

Medi-Sept Sp. z o.o.  
Konopnica 159 C  
21-030 Motycz  
tel.: +48 81 535 22 22  
fax: + 48 81 535 22 37

zamówienia fax: +48 801 356 455  
infolinia: + 48 801 535 220  
info@medisept.pl  
[www.medisept.pl](http://www.medisept.pl)

6. Przed zasysaniem płynów wyjmij worek na kurz i opróżnij wnętrze zbiornika.
7. Zapelnienie zbiornika odkurzacza płynem spowoduje przerwanie dalszego zasysania. Wówczas należy wyłączyć odkurzacz i opróżnić zbiornik.
8. Po każdym użyciu osuszyć i wyczyścić urządzenie.

### **Zasady bezpieczeństwa:**

Przed uruchomieniem urządzenia należy zapoznać się z zasadami jego bezpieczeństwa. W przypadku stwierdzenia, że maszyna została uszkodzona podczas transportu, należy niezwłocznie skontaktować się ze sprzedawcą.

1. Przed konserwacją lub czyszczeniem urządzenia wyciągnij wtyczkę z gniazdka.
2. Przed włączeniem upewnij się, czy kabel nie jest uszkodzony.
3. Jeśli na kablu lub innych elementach urządzenia widoczne są uszkodzenia, skontaktuj się z sprzedawcą. Naprawa może być przeprowadzona wyłącznie przez uprawnioną do tego osobę wskazaną przez sprzedającego.
4. Przy zbieraniu wysoko pieniających roztworów należy uważać, aby powstająca w zbiorniku piana nie przedostała się silnika, co mogłoby spowodować jego uszkodzenie.
5. Umyj worek na kurz ciepłą wodę ze środkiem myjącym i osusz go. Zabrania się używania mokrego worka.
6. Wymieniaj worek na kurz co 2-3 lata.

### **Konserwacja silnika:**

Należy dokonywać przeglądu szczotek węglowych w silniku co 3 miesiące. Przegląd może przeprowadzać wyłącznie osoba wykwalifikowana w tej dziedzinie.

### **Przykłady niewłaściwego funkcjonowania urządzenia:**

1. Worek na kurz jest bardzo brudny - Niezwłocznie oczyścić worek na kurz.
2. W worku lub w maszynie jest zbyt dużo odpadów - Usuń je
3. Wąż pochłaniający lub łącznik pojemnika zablokowały się - Opróżnij je



**MEDISEPT**

**Medi-Sept Sp. z o.o.**  
Konopnica 159 C  
21-030 Motycz  
tel.: +48 81 535 22 22  
fax: + 48 81 535 22 37

zamówienia fax: +48 801 356 455  
infolinia: + 48 801 535 220  
info@medisept.pl  
**www.medisept.pl**

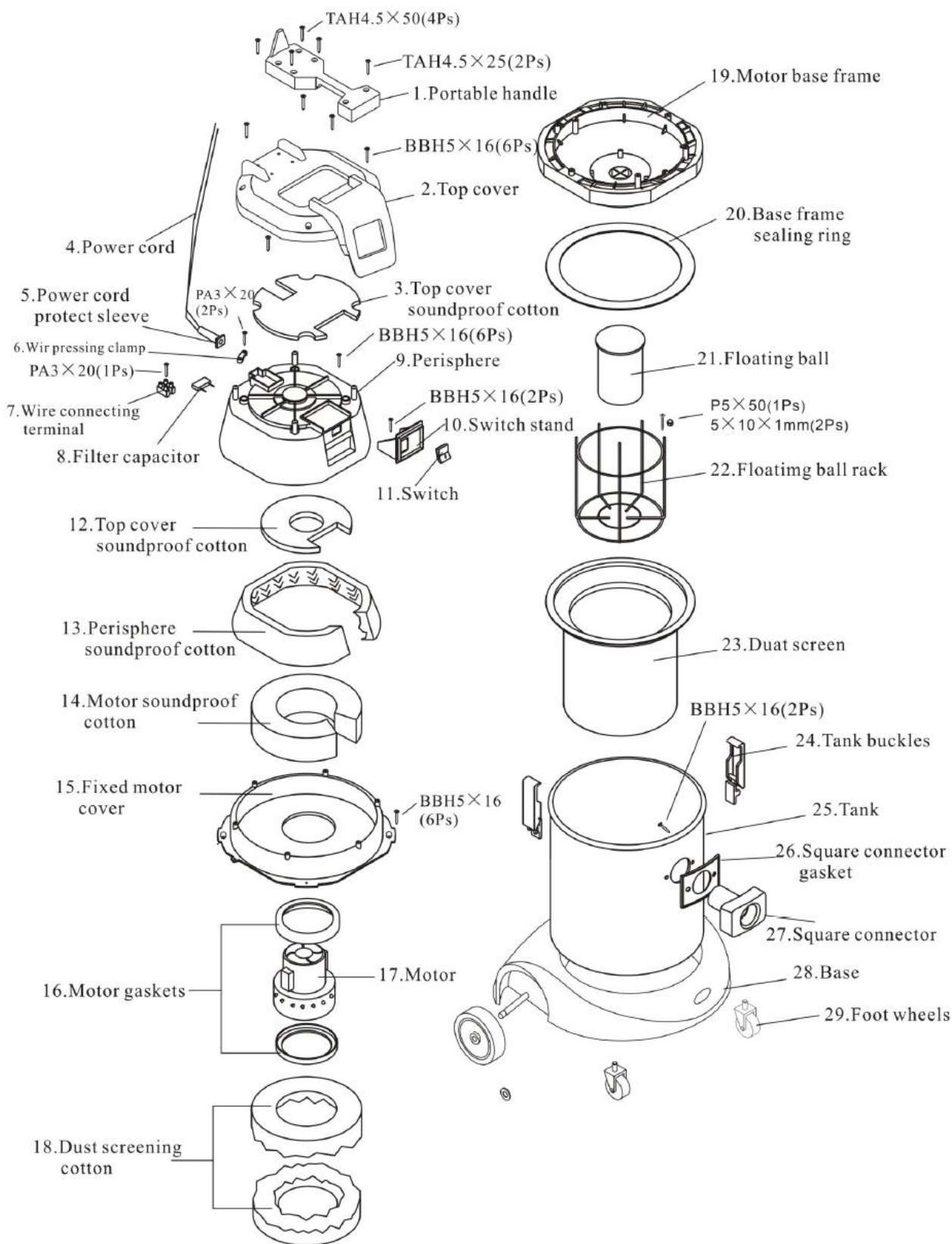
**Wykaz elementów:**

Nr na rysunku:	Nr części:	Nazwa części:
1	MCWDV15-001	rączka
2	MCWDV15-002	pokrywa
3	MCWDV15-003	podkładka tłumiąca pokrywy
4	MCWDV15-004	kabel
5	MCWDV15-005	osłonka kabla
6	MCWDV15-006	zacisk kablowy
7	MCWDV15-007	przyłącze przewodu
8	MCWDV15-008	kondensator filtra
9	MCWDV15-009	obudowa
10	MCWDV15-010	obudowa włącznika
11	MCWDV15-011	włącznik
12	MCWDV15-012	podkładka tłumiąca pokrywy
13	MCWDV15-013	podkładka tłumiąca obudowy
14	MCWDV15-014	podkładka tłumiąca silnika
15	MCWDV15-015	pokrywa silnika
16	MCWDV15-016	uszczelki silnika
17	MCWDV15-017	silnik
18	MCWDV15-018	osłona silnika przeciw-kurzowa
19	MCWDV15-019	podstawa silnika
20	MCWDV15-020	pierścień uszczelniający podstawy silnika
21	MCWDV15-021	pływak
22	MCWDV15-022	obudowa pływaka
23	MCWDV15-023	osłona przeciw-kurzowa
24	MCWDV15-024	zaszczepka zbiornika
25	MCWDV15-025	zbiornik
26	MCWDV15-026	podkładka łącznika
27	MCWDV15-027	łącznik
28	MCWDV15-028	podstawa
29	MCWDV15-029	kółka

**MEDISEPT**

**Medi-Sept Sp. z o.o.**  
Konopnica 159 C  
21-030 Motycz  
tel.: +48 81 535 22 22  
fax: + 48 81 535 22 37

zamówienia fax: +48 801 356 455  
infolinia: + 48 801 535 220  
info@medisept.pl  
**www.medisept.pl**



**MEDISEPT**

**Medi-Sept Sp. z o.o.**  
 Konopnica 159 C  
 21-030 Motycz  
 tel.: +48 81 535 22 22  
 fax: + 48 81 535 22 37

zamówienia fax: +48 801 356 455  
 infolinia: + 48 801 535 220  
 info@medisept.pl  
 www.medisept.pl